

Všechny typy vpustí s napojovacím límcem je možné standardně dodat s asfaltovým límcem, nebo s límcem z mPVC. Skladem v Praze a Olomouci jsou běžně vedené pouze vpusti s asfaltovým límcem. U vpustí s napojovacím límcem z mPVC a ECB je dodací lhůta cca. 14 dnů od písemného objednání, cena těchto vpustí je stejná, jako u vpustí s asfaltovým límcem.

Jako zvláštní materiály pro napojovací límce lze objednat také: Wolfín, Alkorflex, Alkorplan, Evalon, EPDM, OCC, OCB aj. Dodací lhůty a ceny jsou v tomto případě smluvní.

Při objednávání vpustí je bezpodmínečně nutné uvést čtyřmístné, popř. šestimístné číslo výrobku. Bez udání tohoto čísla není možné požadované výrobky objednat!!!

Z tohoto ceníku jsou poskytovány obchodním i realizačním firmám výrazné slevy!!!

platnost od 1.1.2012

Změny cen vyhrazeny.









Vpusti lze objednat i s vyhříváním 230V/10W - nutno zvýraznit v objednávce






Klemmflansch-Gully (vpust' se svírací přírubou)

Do svírací příruby lze upnout jakýkoliv druh hydroizolačního materiálu.






			Číslo výrobku	Ceníková cena v Kč
	Klemmflansch-Gully z PUR tvrzené pěny tepelně izolovaná, se svírací přírubou a zachytávacím košem.	 	kolmá: DN 150 127 580	2008 2340
			kolmá, vyhřívána: DN 150 127 584	2028 3600
	Nástavec zateplené střechy z PUR tepelně izolovaná, se svírací přírubou a těsněním. Určen pro všechny kolmé a vodorovné Klemmflansch-Gully		pro tepelnou izolaci do 12 cm 127 608	2080 2040
			16 cm 127 609	2081 2100

Universal-Gully (vpust' se svírací přírubou). Do příruby lze upnout libovolný hydroizolační materiál.

	Universal-Gully z PUR tvrzené pěny tepelně izolovaná, se svírací přírubou a zachytávacím košem.		kolmá: DN 70 174 627 DN 100 127 671 DN 125 174 628	2102 1770 2104 1770 2106 1770
			vodorovná: DN 70 174 379 DN 100 174 380 DN 125 174 381	2111 2490 2114 2490 2116 2490
	Universal-Gully z PUR vyhřívána tepelně izolovaná, se svírací přírubou a zachytávacím košem se zabudovaným termojištěním a jištěním proti přepětí (10 W, 24 V)		kolmá, vyhřívána: DN 70 138 269 DN 100 174 607 DN 125 174 626	2122 2850 2124 2850 2126 2850
			vodorovná, vyhřívána: DN 70 174 368 DN 100 174 622 DN 125 174 623	2132 3570 2134 3570 2136 3570
	Nástavec zateplené střechy z PUR tepelně izolovaná, se svírací přírubou a těsněním. Určen pro všechny kolmé a vodorovné Universal- a Kompakt-Kragen-Gully		pro tepelnou izolaci do 16 cm 146 612	2181 1710
			23 cm 174 624	2183 1890
			35 cm	2185 2370



Kragen-Gully (vpust' s napojovacím límcem)			Číslo výrobku	Ceníková cena v Kč
	Kragen-Gully z PUR tvrzené pěny tepelně izolovaná, vodotěsná s napojovacím límcem z elastomerobitumenu a zachytávacím košem.	kolmá: DN 150 127 623	3008	1950
		kolmá, vyhřívána: DN 150 127 627	3028	3270
	Nástavec zateplené střechy z PUR tepelně izolovaná, vodotěsná s napojovacím límcem a těsněním Určen pro všechny kolmé a vodorovné Kragen-Gully	pro tepelnou izolaci do 16 cm 127 638 23 cm 156 649	3081 3083	1860 2010
	Kragen-Gully pro Js 200 mm z PUR tvrzené pěny (vpust' s napojovacím límcem) se zachytávacím košem	kolmá DN 200 102 951	3009	3030
	Nástavec zateplené střechy z PUR pro Kragen Gully Js 200	DN 200 102 952 do 23 cm	3084	2820

Kompakt-Kragen-Gully (vpust' s napojovacím límcem)

	Kompakt-Kragen-Gully z PUR tepelně izolovaná, vodotěsná s napojovacím límcem z elastomerobitumenu a zachytávacím košem. Límeč též ECB, PVC	kolmá: DN 70 127 569 100 127 570 125 137 683	3102 3104 3106	1530 1530 1530
		vodorovná: DN 70 127 571 100 127 572 125 137 684	3112 3114 3115	2130 2130 2130
	Kompakt-Kragen-Gully z PUR vyhřívána tepelně izolovaná, vodotěsná s napojovacím límcem z elastomerobitumenu a zachytávacím košem.	kolmá, vyhřívána: DN 70 174 299 100 139 596 125 174 079	3122 3124 3126	2670 2670 2670
		se zabudovaným termojištěním a jištěním proti přepětí (10 W, 24 V) Límeč též ECB, PVC	vodorovná, vyhřívána: DN 70 156 648 DN 100 139 917 DN 125 100 915	3132 3134 3136
	Nástavec zateplené střechy z PUR tepelně izolovaná, vodotěsná s napojovacím límcem a těsněním. Určen pro všechny kolmé a vodorovné Universal-Gully a Kompakt-Kragen-Gully	pro tepelnou izolaci do 16 cm 138 099 23 cm 174 191 35 cm 174 195	3181 3183 3185	1380 1560 2070

Kombi-Gully (vpust' se svírací přírubou)



Do svírací příruby lze upnout jakýkoliv druh hydroizolačního materiálu.








	Kombi-Gully z PUR tvrzené pěny tepelně izolovaná, umožňuje odvodnění dešťové vody a zároveň odvětrání odpadní roury pouze jedním otvorem střechy, se svírací přírubou, těsněním a odvětrávací rourou o průměru 100 mm	kolmá: DN 100/100 127 618	2204	6870
	Nástavec zateplené střechy z PUR tepelně izolovaná, vodotěsná se svírací přírubou a těsněním Určen pouze pro Kombi-Gully	pro tepelnou izolaci do 12 cm 127 639	2280	2880

Sanační vpusti

		Číslo výrobku	Ceníková cena v Kč
	Sanační vpust' z PUR DN 150 se svírací přírubou/napojovacím límcem tepelně izolovaná, se zachytávacím košem a těsněním. Určena k sanaci staré vpusti o průměru 175 - 190 mm	157 s přírubou s límcem	kolmá 127 662 174 387 2308 3308 2130 2070
	Sanační trapézová vpust' z PUR se svírací přírubou - pro střechy na trapézovém plechu a pro sanace, tepelně izolovaná, s těsněním a zachytávacím košem, DN 70 pro průměr vpusti 90 - 105 mm a DN 100 pro 124 - 132 mm	DN 70 DN 100	kolmá 127 587 127 588 2302 2304 2520 2520
	Sanační vpust' z hliníku DN 90 vpust' se svírací přírubou, zachyt.košem a těsněním Určena pro sanaci staré vpusti o pr. 97 - 108 mm a trubek DN 100 s i bez hrdla	DN 90	kolmá 127 661 2303 3150
	Sanační vpust' z PUR DN 90 vpust' se límcem, zachyt.košem a těsněním Určena pro sanaci staré vpusti o pr. 97 - 108 mm a trubek DN 100 s i bez hrdla	DN 90	kolmá 174 515 3303 1830
	Sanační vpust' z PUR 36 (s napojovacím límcem) s extra dlouhým osazovacím nátrubkem k zastrčení do staré vpusti nebo trubky (DN 50) tepelně izolovaná, s těsněním a zachytávacím košem 3,0 l/s při 35 mm vzduší	36	kolmá 100 421 3311 990
	Sanační vpust' z PUR 56 (s napojovacím límcem) s extra dlouhým osazovacím nátrubkem k zastrčení do staré vpusti (DN 70) tepelně izolovaná, s těsněním a zachytávacím košem 3,2 l/s při 35 mm vzduší	56	kolmá 174 209 3313 1620
	Sanační vpust' z PUR 88 (s napojovacím límcem) s extra dlouhým osazovacím nátrubkem k zastrčení do staré vpusti (DN 100) tepelně izolovaná, s těsněním a zachytávacím košem 4,5 l/s při 35 mm vzduší	88	kolmá 174 210 3315 1860
	Sanační vpust' z PUR 103 (s napojovacím límcem) s extra dlouhým osazovacím nátrubkem k zastrčení do staré vpusti (DN 125) tepelně izolovaná, s těsněním a zachytávacím košem 4,9 l/s při 45 mm vzduší	103	kolmá 174 211 3317 2070
	Sanační vpust' z PUR 103 (DN 100) s napojovacím límcem, zachyt.košem, bez těsnění k zastrčení do trubky DN 100 s hrdlem 4,6 l/s při 35 mm vzduší	110	kolmá 3314 2070
	Super zachytávací koš z hliníku vhodný k sanačním vpustem č. 3313, 3315, 3317 - - viz výše. Zvyšuje odvádění vody.		100 422 3380 1920
	Zachytávací koš s držákem pro sanační vpusti 88/90/103/110/125 s vnitřním průměrem 80 - 120 mm		101 551 5973 510






Sanační garážové vpusti

	Sanační garážová vpust' z PUR (vpust' s napojovacím límcem) se zachytávacím košem a těsněním. Určena pro sanaci staré vpusti o Js 50 mm	DN 50	kolmá 174 516 3300 870
	Sanační garážová vpust' z PUR (vpust' s napojovacím límcem) se zachytávacím košem a těsněním. Určena pro sanaci staré vpusti o Js 70 mm	DN 70	kolmá 174 517 3302 1080



Garážové / balkonové vpusti s příslušenstvím		Číslo výrobku	Ceníková cena v Kč
	Garážová/balkonová vpust' z PUR DN 70 se svírací přírubou se zachytávacím košem, pro vtok o Js 70 mm	DN 70 kolmá 174 599	2702 1260
	Garážová/balkonová vpust' z PUR DN 70 s napojovacím límcem se zachytávacím košem, pro vtok o Js 70 mm	DN 70 kolmá 174 600	3702 1170
	Garážová/balkonová vpust' z PUR DN 70 se svírací přírubou se zachytávacím košem, pro vtok o Js 70 mm	DN 70 vodorovná 174 601	2711 1500
	Garážová/balkonová vpust' z PUR DN 70 s napojovacím límcem se zachytávacím košem, pro vtok o Js 70 mm	DN 70 vodorovná 174 425	3712 1410
	Nástavec pro garáž./balkon. vpust' z PUR se svírací přírubou, vhodný pro všechny garážové/balkonové vpusti	174 602	2780 1170
	Nástavec pro garáž./balkon. vpust' z PUR s napojovacím límcem, vhodný pro všechny garážové/balkonové vpusti	174 603	3780 1110
	Balkonový nástavec z PP s nerezovým zachytávacím sítem 10*10 cm pochozí, se vsakovacím věncem vhodný pro všechny garážové/balkonové vpusti bez protipachové záklopky 2 ks v kartonu včetně protipachové záklopky 2 ks v kartonu (spodní obrázek ukázka aplikace)	100 582	2790 2791 690 1020

Balkonové vpusti s příslušenstvím



Součástí každé, níže uvedené balkonové vpusti s natavovacím límcem, je rovněž "Malý, zachytávací věnec z PP", uvedený v tomto katalogu také samostatně (pro případ ztráty na stavbě) pod č. 2593

	Balkonová vpust' z PUR DN 50 tepelně izolovaná, se zachytávacím košem a se svírací přírubou nebo asfaltovým límcem, 2 ks v kartonu	kolmá se svírací přírubou s asfaltovým límcem 127 664	2500 3500 1080 990
	Balkonová vpust' z PUR DN 50 tepelně izolovaná, se zachytávacím košem a se svírací přírubou nebo asfaltovým límcem, 2 ks v kartonu	vodorovná se svírací přírubou s asfaltovým límcem 127 665	2511 3511 1230 1140
	Balkonový nástavec pro zateplený balkon z PUR vhodný pro všechny balkonové vpusti 2 ks v kartonu	se svírací přírubou s asfaltovým límcem	2580 3580 1140 1050
	Balkonový vtok výška 4,5 cm výška 10 cm, vhodný ke všem balkonovým vpustím nebo k malému zachytávacímu věnci	145 886 145 887	2590 2591 450 480
	Malý zachytávací věnec z PP stohovatelný, s aretací pro trubky s DN 50 a DN 70	131 253	2593 150

Kontrolní a drenážní šachta pro zelenou střechu VEDAFLOR (velká)

	Kontrolní a drenážní šachta z PUR sestavující se ze spodní příruby, vrchního dílu a pozinkovaného roštu pro zatížení do 0,5 t 500 x 500 mm, stavitelná výška 160 - 220 mm	174 166	5000 7320
	Nástavec z PUR pro navyšování po 80 mm vhodný k dílu č. 5000	174 167	5001 2100

Kontrolní a drenážní šachta pro zelenou střechu VEDAFLOR (malá)

			Číslo výrobku	Ceníková cena v Kč
	Kontrolní a drenážní šachta z PUR malá s výlisky pro drenážní trubku 70 mm a hliníkovou mřížkou 365 x 365 mm, výška 100 mm	131 316	5010	3120
	Nástavec k malé kontrolní a drenážní šachtě z PUR (k produktu č. 5010), pro navýšení 93 mm	131 315	5011	2160
	Kontrolní a drenážní šachta z PUR malá PLUS stejná jako č.5010, ale s nerezovým opláštěním	5010.E	5010.	5040

Příslušenství pro střešní vpusti

	Zachytávací koš ochrana vpustí před zanešením štěrkem Určen pro, Universal-Gully, Kompakt-Kragen-Gully a sanační vpusti.	127 668	5970	300
	Zachytávací koš ochrana vpustí před zanešením štěrkem Určen pro Kragen-Gully	127 660	5971	330
	Terasový nástavec pochozí - kovový výškově nastavitelný : 35 - 115 mm Určen pro Klemmflansch-Gully a Kragen-Gully	127 576	5900	2070
	Terasový nástavec pochozí - šroubovací komplet s koncovým sítím a šroubovitým nastavením, výškově stavitelný od 3 do 17 cm Pro Universal-Gully , Kompakt-Kragen-Gully	bez protipachové záklopky 145 883 s protipachovou záklopkou 5902.G	5902 5902.	1410 1770
	Terasový nástavec - šroubovací - PLUS stejný jako č.5902, ale s nerezovým opláštěním	bez protipachové záklopky 5902.E 104 217 s protipachovou záklopkou 5902.G.E	5902. 5902.	2790 3150
	Terasový nástavec - šroubovací - PLUS lang stejný jako č.5902.E, ale s extra dlouhým nástavcem, výškově nastavitelný od 40 do 280 mm	bez protipachové záklopky 5902.E.L s protipachovou záklopkou 5902.G.E.L	5902. 5902.	2790 3150
	Kruhová mřížka Určeno pro terasové nástavce č. 5901 a č. 5902	DN 70 145 885	5903	480
	Terasový nástavec pojezdový určen pro Universal- a Kompakt-Kragen-Gully	137 542	5905	1860
	Zvyšovací rám zvýšení terasového nástavce o 25 mm	133 499	5906	600
	Roznášecí deska pro terasový nástavec pojezdový (5905 viz výše) 500*500 mm, výška 60 mm, drenážní štěrbin slouží k rozložení tlaku do větší plochy	100 423	5907	1770
	Zachytávací věnec z nerez (bez vrchního síta)	136 506	5908	1860
	Vrchní síto k zachytávacímu věnci z nerez určeno jako dodatečná dlouhodobá ochrana všech vpustí proti zapadání štěrkem	140 321	5909	1170
	Defroster (Ohříváč vpustí) slouží jako ovladač vyhřívání vpustí Typ I - pro 5ks vpustí (125W, 24V) Typ II - pro 10ks vpustí (250W, 24V)	Typ I 127 674 Typ II 103 842	5920 5921	9690 10470
	Vyhřívací manžeta k vpustí jako dodatečná výbava ke vpustem od DN 70 k regulaci zapotřebí Defroster č.5920/5921 samoregulovatelná	24 V, 10 W 230 V, 10 W 101015	5930 5931	1590 1590
	Protipachová záklopka pouze pro kolmé (svislé) vpusti s DN 100 mm Vhodná pouze pro výrobky Grumbach č. 2124,2104,3104,3124 odtok 0,6 l/s	174 333	5950	1440
	Protipachová záklopka pasuje i ke všem Universal- a Kompakt-Kragen-Gully Pozor - snižuje odtokový výkon na cca 0,9 l/s !	101 563	5952	390





strana 5

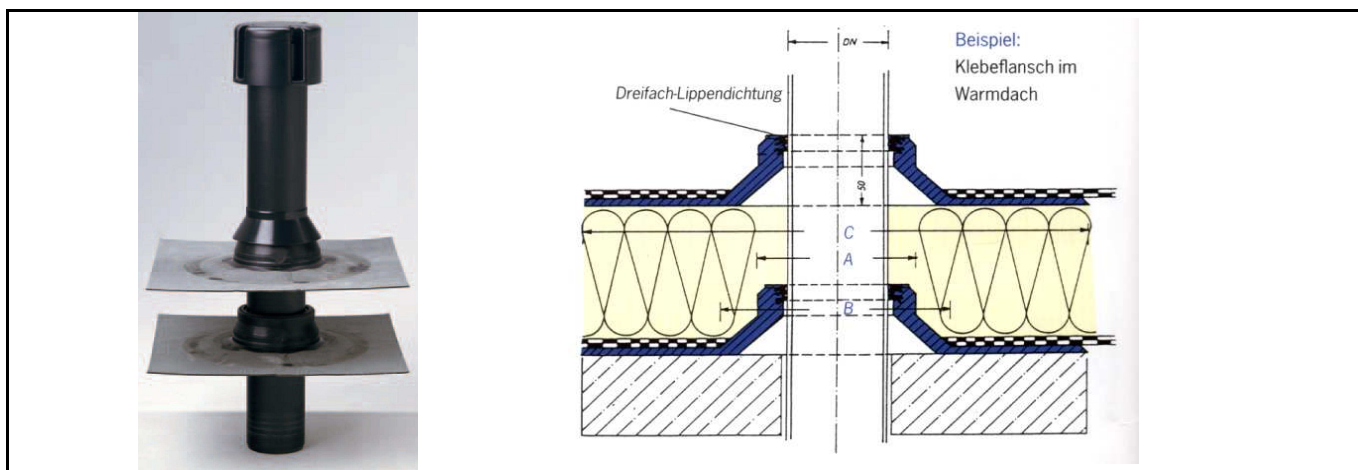
Atikové vpusti s příslušenstvím






Ceny všech atikových vpustí jsou bez zachytávacích košů

Číslo výrobku	Ceníková cena v Kč
---------------	--------------------

	Atiková-balkonová vpust' z PUR tepelně izolovaná s napojovacím límcem 2 ks vkartonu	DN 50 DN 70 DN 100	141 236 145 960 146 523	3410 3411 3412	1290 1350 1410
	Atiková-balkonová vpust' z PUR s klínem 6 x 6 cm tepelně izolovaná, s napojovacím límcem 2 ks vkartonu	DN 50 DN 70 DN 100		3413 3414 3415	1440 1470 1500
	Atiková-balkonová vpust' z PUR s nouzovým přepadem , tepelně izolovaná, s napojovacím límcem příprava pro 2 výšky přepadu	DN 70/50 DN 100/50	157 723	3421 3422	2310 2520
	Atiková-super-balkonová vpust' z PUR s napojovacím límcem, klínem 6 x 6 cm se zvýšeným výkonem odvádění vody	DN 70 DN 100	3,8 l/s 5,0 l/s 103 234 100 731	3431 3433	2400 2520
	Atiková-Jumbo vpust' 260 z PUR tepelně izolovaná, s napojovacím límcem s oválnou trubkou a extra velkým výkonem odvodu vody, určena pro velké střechy (až 25 l/s)		103 565	3436	5070
	Adapter k Atikové-Jumbo vpusti 260 z PUR pro spojení hrdlem trubky DN 150		103 235	3439	1860
	Zachytávací koš k atikové-balkonové vpusti	DN 50 DN 70 DN 100	174 184 100 163 100 501	3491 3492 3493	120 150 210
	Zachytávač štěrku z PE, s držákem z nerezů k atikové-balkonové vpusti k atikové-balkonové vpusti k atikové-balkonové vpusti k atik.-super-balkon. vpusti	DN 50 DN 70 DN 100		3491.1 3492.1 3493.1 3495.S	450 450 450 450
	Zachytávací mříž z nerezů se závitovou tyčí k uchycení k atikové-Jumbo vpusti č.3436			3494.S	1800
	Vtokový nástavec k atikové vpusti z PUR ke všem atik.balkon.vpustím DN 50, 70 a 100 1. se zachytávacím košem 2. s terasovým nástavcem pochozím 3. s balkonovým nástavcem 10*10 cm 4. ukázka aplikace		3490.KIE 3490.TER 3490.BAL 100598 100599	3490. 3490. 3490.	1260 2370 1920

	<p>Asfaltový límec z PUR</p>	<p>DN 70 102 587 DN 100 100 499 DN 125 100 702 DN 150 100 592</p>	<p>5102 5104 5106 5108</p>	<p>1020 1140 1230 1290</p>
	<p>Odvětrávací roura z PVC s límcem pro usměrnění stékající vody délka 83 cm</p>	<p>DN 70 102 592 DN 100 127 598 DN 125 127 599 DN 150 100 593</p>	<p>5122 5124 5126 5128</p>	<p>630 690 1260 1440</p>
	<p>Klobouček k odvětrávací rouře z PE</p>	<p>DN 70 174 820 DN 100 174 821 DN 125 5135 DN 150 174 822</p>	<p>5131 5133 5135 5137</p>	<p>630 690 750 840</p>
	<p>Kabelová průchodka z PE</p>	<p>DN 70 102 593 DN 100 103 830 DN 125 103 954 DN 150</p>	<p>5142 5144 5146 5148</p>	<p>1440 1680 2130 3270</p>



	<p>Odvětrávač z PUR s kloboučkem a napojovacím límcem</p>	<p>DN 100 102 185</p>	<p>5155</p>	<p>1620</p>
	<p>Odvětrávač DN 200 z PUR s napojovacím límcem a kloboučkem s napojovacím límcem a bez kloboučku pro použití v zateplené střeše je možné vložit do sebe 2 tyto odvětrávače skrze spodní díl odvětrávače</p>	<p>DN 200 174 755 DN 200</p>	<p>5157 5159</p>	<p>4140 2940</p>
	<p>Sanační odvětrávač 56/88/103 z PUR s napojovacím límcem, těsněním a odvětrávací rourou s rozřežecem dešť.vody pro sanaci starých odvětrávačů DN 70 (56), DN 100 (88) a DN 125 (103)</p>	<p>56 88 174 983 103</p>	<p>5161 5163 5165</p>	<p>2160 2400 2790</p>
	<p>Prostup pro závitovou tyč 10-12mm s napojovacím límcem, těsněním pro upevnění technologických zařízení na ploché střeše</p>		<p>5140</p>	<p>930</p>